


# Farbkarten

gelb




kleineschule.com.de

rot




kleineschule.com.de

grün



kleineschule.com.de

rosa



kleineschule.com.de

# Farbkarten

**blau**




kleineschule.com.de

**braun**



kleineschule.com.de

**violett**



kleineschule.com.de


**orange**



kleineschule.com.de


# Farbkarten

weiß



kleineschule.com.de

schwarz



kleineschule.com.de

grau



kleineschule.com.de

## Anleitung für die Herstellung der Farbkarten:

1. Drucken Sie diese Karten auf weißem Papier aus.
2. Schneiden Sie die Karten einzeln aus.
3. Laminieren Sie die Karten einzeln, so können Sie diese mehrfach verwenden.

kleineschule.com.de