

Anlauträtsel Lesespiel Herbst

Finde wie die Anlaute lauten,
um das gesuchte Wort zu erhalten.

A	B	C	D	E	F	G
H	I	J	K	L	M	N
O	P	Q	R	S	T	U
V	W	X	Y	Z	Ä	Ö
Ü	Ei	Au	Eu	Sp	St	Sch

Pf Ch

Ich habe die 1. Karte.
Ich beginne das Spiel.



Wer hat den




Ich habe ...



Wer hat den



Ich habe ...



Wer hat den



Ich habe ...



Wer hat das



Ich habe ...



Wer hat den



Ich habe ...



Wer hat das



Ich habe ...



Wer hat den




Ich habe ...



Wer hat den



Ich habe ...



Wer hat den



Ich habe ...



Wer hat das




Ich habe ...



Wer hat den



Ich habe ...



Wer hat den



Ich habe ...



Wer hat die



Ich habe ...



Wer hat den



Ich habe ...




Wer hat den



□ □ □ □ □ □



Ich habe ...



Wer hat die



□ □ □ □ □ □



Ich habe ...



Wer hat den



□ □ □ □ □



Ich habe ...



Wer hat den



□ □ □ □ □ □



Ich habe ...



Wer hat die



□ □ □ □ □ □



Ich habe ...



Wer hat den



□ □ □ □ □ □



Ich habe ...



das Ende

Gut gemacht!



Lesen mit Anlautbildern-Karten

Anleitung für die Herstellung der Karten:

1. Bitte drucken Sie diese Karten auf weißem Papier aus. Sie können die Karten auch auf dickeres Papier drucken, weil das dicke Papier leichter zu halten ist.
2. Schneiden Sie die Karten einzeln aus.
3. Laminieren Sie die Karten einzeln, sodass Sie diese mehrfach verwenden können.



Haben Sie und Ihr Kind Spaß?
Schauen Sie mal das Lernkarten-Paket an:

Lernkarten mit Anlauträtselwörter

- 100 Kärtchen zum Erstschreiben und Lesenlernen als PDF:
- 26 ausdrückbare Seiten A4
- auf jeder Seite befinden sich 4 Kärtchen + 1 x Anlauttabelle



The advertisement features a central image of the 'Anlauträtsel Lesespiel' product. On the left is the cover, which includes the title 'Anlauträtsel Lesespiel', a row of six small icons (traffic light, ear, ladder, car, person, pig), and the instruction 'Finde wie die Anlauten lauten, um das gesuchte Wort zu erhalten.' Below the cover, it says 'Lesen mit Anlautbildern-Karten' and '26 ausdrückbare Arbeitsblätter A4, als PDF'. To the right of the cover are several sample cards. One card shows a grid of letters (A-Z) with small icons next to them. Other cards show a 'Ich habe...' prompt with an illustration (e.g., a top hat, a tree, a pea, a carrot) and a 'Wer hat das?' prompt with three small icons for selection. An orange arrow button with the text 'ZUM ONLINE-SHOP' is located in the top right corner of the image area.

kleineschule.com.de

Spaß und Lernen

2020 © kleineschule.com.de

Alle Rechte vorbehalten. Das Werk darf - auch teilweise - nur mit Genehmigung des Verlages wiedergegeben werden.