






Wie fühle ich mich heute?








Einleitung:

1. Schneide die Gesichter aus!

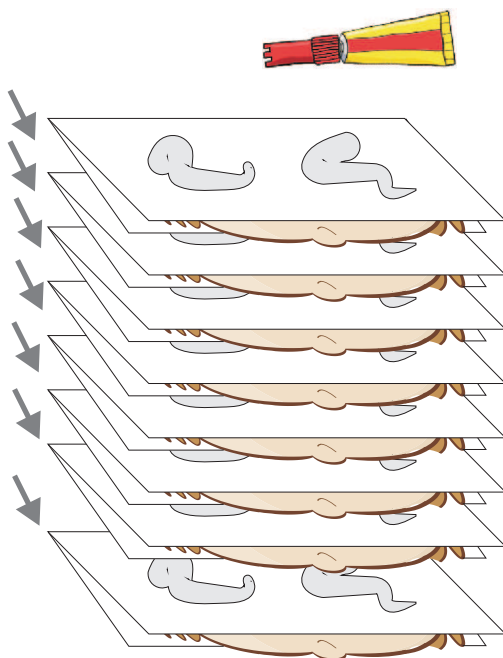


2. Falte jedes Blatt in der Mitte, mit der Vorderseite nach innen.

x 8



3. Klebe alle Hälften aufeinander!



4. Klebe das gefaltete Papier auf die Vorlage.



kleineschule.com.de 2022

5. Du kannst die verschiedenen Gefühle auf dem Gesicht des Kindes sehen, indem du sie durchblätterst.