











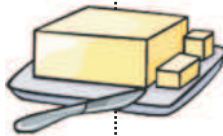








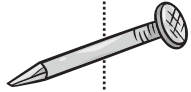






 Son ne	 Ho se
 Kä se	 Lu pe
 Ha ken	 Bi ber
 Bie ne	 Bir ne
 Kü ken	 Pup pe

Silben lesen und verbinden - Lernkarten

 Au to	 Ap fel
 Pin sel	 But ter
 Ra be	 Tas se
 Tor te	 Blu me
 En gel	 Va se
















Silben lesen und verbinden - Lernkarten

 Brü cke	 Be cher
 Na gel	 Na del
 Bre zel	 Ses sel
 Ta fel	 Tü te
 Ze bra	 Wol ke



 To	 ma	 te
 Ba	 na	 ne
 Mal	 kas	 ten
 Kar	 tof	 fel
 Kän	 gu	 ru

Silben lesen und verbinden - Lernkarten


 Com	 pu	 ter
 Ro	 bo	 ter
 Ra	 ke	 te
 Zi	 tro	 ne
 Leh	 re	 rin



Sonne



Hose



Käse



Lupe



Haken



Biber



Biene



Birne



Küken



Puppe



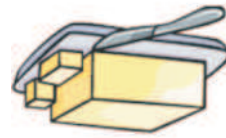
Auto



Apfel



Pinsel



Butter



Rabe



Tasse



Torte



Blume



Engel



Vase



Brücke



Becher



Nagel



Nadel



Brezel



Sessel



Tafel



Tüte



Zebra



Wolke



Tomate



Banane



Malkasten



Kartoffel



Känguru



Computer



Roboter



Rakete



Zitrone



Lehrerin

Silben lesen und verbinden - Lernkarten

Liste der Wörter - Wörter mit zwei Silben

Sonne	Brücke	Krake	Raupe
Hose	Becher	Ziege	Kirche
Käse	Nagel	Wasser	Ferkel
Lupe	Nadel	Regen	Kaktus
Haken	Brezel	König	Murmel
Biber	Sessel	Treppe	Ente
Biene	Tafel	Tulpe	Bürste
Birne	Tüte	Zeiger	Brille
Küken	Zebra	Tiger	Hammer
Puppe	Wolke	Krabbe	Kamel
Auto	Besen	Löffel	Mutter
Apfel	Löwe	Säge	Katze
Pinself	Gürtel	Teller	Insel
Butter	Nase	Kerze	Note
Rabe	Jäger	Baby	Panda
Tasse	Glocke	Vogel	Jacke
Torte	Anker	Teppich	Dose
Blume	Angel	Korken	Erbsen
Engel	Affe	Kiste	Erde
Vase	Ampel	Donner	Mixer

Silben lesen und verbinden - Lernkarten

Liste der Wörter - Wörter mit zwei Silben

Fenster	Stiefel	Sofa	Welle
Fahrrad	Schuhe	Lampe	Zunge
Auge	Spitzer	Sommer	Traube
Henne	Socken	Kanne	Zirkel
Delfin	Pfeife	Junge	Vater
Muschel	Ärztin	Krone	Zimmer
Münze	Mädchen	Palme	Zucker
Kürbis	Schere	Rose	Waage
Ballon	Spiegel	Kuchen	Wecker
Messer	Spinne	Sattel	Nixe
Maske	Leiter	Zange	
Honig	Hase	Rucksack	
Hexe	Mantel	Salat	
Gabel	Trommel	Riese	
Flöte	Eimer	Koffer	
Dusche	Gurke	Wanduhr	
Decke	Tasche	Rutsche	
Drachen	Bleistift	Straße	
Fliege	Seife	Schüler	
Zwiebel	Feder	Taxi	

Silben lesen und verbinden - Lernkarten

Liste der Wörter - Wörter mit drei Silben

Tomate

Krokodil

Süßigkeit

Banane

Giraffe

Hubschrauber

Malkasten

Telefon

Buchstabe

Kartoffel

Sängerin

Wasserhahn

Känguru

Fernseher

Zahnbürste

Computer

Pinguin

Gorilla

Roboter

Glühbirne

Haselnuss

Rakete

Briefträger

Moskito

Zitrone

Skifahrer

Handschuhe

Lehrerin

Zauberer

Kommode

Ananas

Papagei

Pantoffeln

Autobus

Unwetter

Eichhörnchen

Eskimo

Fledermaus

Lineal

Erdbeere

Gitarre

Liegestuhl

Elefant

Kopfkissen

Garage

Hexenhaus

Paprika

Blumentopf

Himbeere

Gießkanne

Silben lesen und verbinden

Bild- und Wortkarten zum Erstlesen

Wichtig zum Erlernen von Lesen und Schreiben ist: Buchstaben sind verschriftlichte Laute! Sie bilden Wörter und damit Sätze. Aber wie kommt es vom Buchstaben über Silben und Wörtern zu ganzen Sätzen?

Leseverständnis entwickeln die Kinder, indem sie durch verschiedene Lesetechniken lernen und gut beherrschen: Wie verbinde ich Buchstaben zu Silben? Wie entsteht ein Wort aus Silben?

Die einzelnen Schritte des Lesen Lernens:

- Grundvoraussetzung: Alle Buchstaben kennen – Jeder Buchstabe muss mit einem Laut verknüpft werden.
- Einzelne Buchstaben verbinden – aus einzelnen Lauten Silben und dann ganze Wörter zu bilden.
- Silben lesen und verbinden – dieser Schritt ist meistens mit dem Lesen in der 1. Klasse verbunden, nämlich die Verbindung von Buchstaben zu Silben, und anschließend ganze Silben lesen zu lernen.

200+200 Bild- und Wortkarten
53 Seiten A4-Format

ZUM ONLINE-SHOP

Anleitung für die Herstellung der Farbkarten:

1. Drucken Sie diese Karten auf weißem Papier aus.
2. Schneiden Sie die Karten einzeln aus.
3. Laminieren Sie die Karten einzeln, so können Sie diese mehrfach verwenden.



kleineschule.com.de

**So macht
das Lesen Spaß.**

Autorin: Mirjana Martan
Abbildungsnachweis: 123rf.com
© 2019 www.kleineschule.com.de